


CEZAYİR DEMOKRATİK HALK CUMHURİYETİ ÜLKE RAPORU



TEMMUZ
2024

CEZAYİR HAKKINDA GENEL BİLGİ



BAŞKENT:	Cezayir
YÜZÖLÇÜMÜ:	2.381.741 km ²
NÜFUS:	46.626.000
RESMİ DİL:	Arapça
BAŞLICA ÖNEMLİ ŞEHİRLER:	Cezayir, Oran, Constantine, Annaba
Para Birimi	Cezayir Dinarı
GSYİH:	266.780 milyon USD
VIZESİZ GEÇİŞ:	Görüntüle

Dış Ticaret

- Cezayir'in toplam ihracatının %95'ten fazlasını hidrokarbon sektörü oluşturmaktadır. Ülke, petrol rezervleri bakımından dünyada 15. sırada yer almaktadır.
- Tarımsal üretimin ve sanayi altyapısının yetersizliği nedeniyle tüketim mamullerinin büyük bir kısmı ithal edilmektedir.
- Cezayir, Afrika kıtasının 4. büyük ekonomisi konumundadır.
- Ülkenin başlıca ihracat ürünleri; ham petrol, petrol gazları ve gübredir.
- Ülkenin başlıca ithalat ürünleri ise; buğday, mısır, süt ve süt ürünleri ile otomobildir.

Sektörler ve Fırsatlar

- Ülkemizden Cezayir'e en fazla ihracat; motorlu taşıt, demir- çelik ürünleri ve buğday, mercimek, nohut başta olmak üzere hububat ve bakliyat sektörlerinde gerçekleşmektedir.
- Başlıca ithalat ürünlerimiz ise mineral yakıt ve yağlar ile demir çeliktir.
- 2023 yılında Cezayir'e olan ihracatımız 2,7 milyar USD, ithalatımız 1,4 milyar USD olarak gerçekleşmiştir.

Sektörler ve Fırsatlar

- Cezayir, ülkemizin Afrika kıtasında en çok yatırım yaptığı ülkedir. Bununla beraber, ülkemiz Cezayir’de petrol ve doğal gaz harici en çok yatırım yapan ve en çok istihdam sağlayan ülke durumundadır.
- Müteahhitlik projeleri bakımından ise ülkemizin Afrika’da en çok proje üstlendiği ikinci, dünyada ise yedinci ülkedir.
- Ülke tarım ve sanayi ürünlerinde ithalatçı konumundadır.
- Cezayir’de ülkemiz ürünlerinin olumlu bir imajı vardır.
- İki ülke cumhurbaşkanlarının açıklamalarına göre, iki ülke arasındaki ticaret hacminin 10 milyar dolar seviyesine ulaşması hedeflenmektedir.

Cezayir'in İthalat Pazarları

- Cezayir'in en fazla ithalat yaptığı ülke Çin'dir. Çin'den sonra en fazla ithalatın Fransa ve İtalya'dan gerçekleştiği görülmektedir.
- Türkiye ise Cezayir'in ithalat yaptığı ülkeler arasında 4. sırada yer almaktadır.

Sıra No	İhracatçı Ülkeler	2019	2020	2021	2022	2023
*	Dünya	42.639.607	34.879.047	37.373.140	35.987.806	38.326.127
1	Çin	6.941.783	5.596.322	6.349.680	6.276.098	9.498.749
2	Fransa	5.512.737	4.801.535	4.387.771	4.738.963	4.839.982
3	İtalya	3.268.811	2.214.725	2.083.320	2.431.307	3.045.136
4	Türkiye	2.016.564	1.449.569	1.698.821	2.069.174	2.711.528
5	Brezilya	1.040.010	1.180.064	1.518.387	1.918.428	2.373.913
6	Almanya	2.279.592	1.877.340	2.181.418	1.755.462	2.222.134
7	ABD	1.000.468	725.193	783.926	1.200.594	1.214.448
8	Kanada	514.138	460.160	863.300	946.559	971.278
9	Belçika	1.019.981	904.963	880.671	905.203	922.138
10	Arjantin	1.523.639	1.095.321	1.467.377	1.597.328	895.276

Birim Değeri: Bin ABD Doları (\$) (Trade Map)

Cezayir'in En Çok İthal Ettiği Ürünler

SIRA NO:	GTİP NO:	Ürün Açıklaması	2019	2020	2021	2022	2023
	Toplam	Tüm Ürünler	42.639.607	34.879.047	37.373.140	35.987.806	38.326.127
1	1005.90	Mısır (ekimlik tohum hariç)	861.195	829.839	820.906	924.438	1.071.268
2	1001.99	Buğday ve meslin (ekimlik tohum ve durum buğdayı hariç)	1.186.378	1.427.040	1.886.135	2.138.810	1.055.721
3	1701.14	Ham şeker kamışı (katı formda, ilave aroma veya renklendirici madde içermeyen) (kamış hariç)	642.968	668.919	776.241	773.102	931.284
4	0402.21	Katı formdaki süt ve krema, ağırlık itibariyle yağ içeriği >%1,5 olan, şekerli	700.078	737.426	773.669	996.332	845.542
5	1201.90	Soya fasulyesi (kırılmış olsun olmasın) (ekimlik tohumlar hariç)	44.455	260.114	512.619	923.561	769.979

Birim Değeri: Bin ABD Doları (\$) (Trade Map)

Cezayir'in En Çok İthal Ettiği Ürünler

SIRA NO:	GTİP NO:	Ürün Açıklaması	2019	2020	2021	2022	2023
6	1001.19	Durum buğdayı (ekimlik tohumlar hariç)	291.570	218.933	362.499	505.250	738.893
7	8704.21	Malların taşınmasına yönelik, yalnızca sıkıştırma ateşlemeli içten yanmalı motorlu taşıtlar...	263.833	267.528	180.911	138.594	552.694
8	1507.10	Ham soya fasulyesi yağı (zamkı alınmış olsun olmasın)	565.627	469.845	807.939	574.148	538.232
9	0402.10	Katı formdaki süt ve krema, ağırlık itibariyle yağ içeriği <= %1,5 olan	275.054	372.642	409.506	667.392	485.691
10	9999.99	Başka yerde belirtilmeyen mallar	2.470.584	2.624.490	1.925.439	748.016	468.568

Birim Değeri: Bin ABD Doları (\$) Trade Map)

Cezayir'in İhracat Pazarları

- Ülkenin ihracat pazarında İtalya ilk sırada yer alır. Türkiye ise 12. sıradadır.
- Cezayir'in 2023 yılında, Türkiye pazarına ihracatı 1,4 milyar USD olarak gerçekleşmiştir.

Sıra No	İthalatçı Ülkeler	2019	2020	2021	2022	2023
*	Dünya	37.053.988	22.648.110	39.115.792	66.228.257	56.818.269
1	İtalya	4.860.707	3.588.599	7.316.884	19.193.997	15.223.121
2	Fransa	4.665.199	3.064.701	5.158.826	7.011.189	7.864.021
3	İspanya	4.373.334	2.869.001	5.639.436	7.994.455	6.733.764
4	Güney Kore	1.746.023	904.040	1.902.850	3.371.797	3.152.860
5	ABD	2.592.963	502.717	1.970.364	3.166.407	3.150.866
6	Hollanda	1.268.589	734.966	1.659.446	2.935.320	2.041.145
7	Belçika	880.853	699.450	1.097.873	1.804.317	2.016.181
8	Birleşik Krallık	2.503.295	605.862	1.434.044	2.177.879	1.933.521
9	Brezilya	1.732.847	770.126	1.139.928	1.182.450	1.824.742
10	Tunus	1.437.289	909.661	797.771	1.588.332	1.811.173

Birim Değeri: Bin ABD Doları (\$) (Trade Map)

İHRACAT VE İTHALAT PAZARLARI

Cezayir'in En Çok İhraç Ettiği Ürünler

SIRA NO:	GTİP NO:	Ürün Açıklaması	2019	2020	2021	2022	2023
	Toplam	Tüm Ürünler	37.053.988	22.648.110	39.115.792	66.228.257	56.818.269
1	2709.00	Petrol yağları ve bitümlü minerallerden elde edilen yağlar, ham	15.547.306	7.595.719	12.170.460	18.627.771	16.010.865
2	2711.21	Gaz halindeki doğal gaz	5.344.184	3.719.207	7.535.527	18.612.414	15.432.464
3	2711.11	Doğal gaz, sıvılaştırılmış	2.807.635	2.099.464	3.711.095	6.539.041	7.545.182
4	2710.12	Petrol veya bitümenli minerallerden oluşan hafif yağlar ve müstahzarlar (hacim itibariyle >=%90 " dahil).	4.308.971	2.716.471	4.395.578	6.035.462	5.259.381
5	2710.19	Biyodizel içermeyen petrol veya bitümlü minerallerden orta yağlar ve müstahzarlar	2.677.697	1.242.193	2.602.735	3.424.828	2.905.513

Birim Değeri: Bin ABD Doları (\$) (Trade Map)

Cezayir'in En Çok İhraç Ettiği Ürünler

SIRA NO:	GTİP NO:	Ürün Açıklaması	2019	2020	2021	2022	2023
6	2711.12	Propan, sıvılaştırılmış	1.173.225	965.975	1.699.645	2.028.677	1.597.602
7	3102.10	Üre (sulu çözelti halinde olsun olmasın) (tablet veya benzeri şekillerde veya paketlerde olanlar hariç)	851.168	903.928	1.340.498	2.329.333	1.331.315
8	2711.29	Gaz halindeki hidrokarbonlar, başka yerde sınıflandırılmamış (doğal gaz hariç)	1.262.955	760.068	536.970	1.168.969	1.251.360
9	2711.19	Gaz halindeki hidrokarbonlar, sıvılaştırılmış, başka yerde sınıflandırılmamış (doğal gaz, propan, bütan, etilen, propilen hariç)	568.487	403.824	817.971	1.083.953	1.013.782
10	2711.13	Bütanlar, sıvılaştırılmış (saflığı \geq %95 olan N-bütan veya izobütan hariç)	731.833	649.752	828.983	1.043.606	707.544

Birim Değeri: Bin ABD Doları (\$) (Trade Map)

Türkiye'nin Cezayir'e İhracatı

	Ürün GTİP No	Ürün Açıklama	Türkiye'nin Cezayir'e İhracatı			Cezayir'in Dünya'dan İthalatı			Türkiye'nin Dünya'ya İhracatı		
			2021	2022	2023	2021	2022	2023	2021	2022	2023
	Toplam	Tüm Ürünler	1.698.821	2.069.174	2.711.528	37.373.140	35.987.806	38.326.127	225.264.314	254.171.899	255.440.780
1	8703.23	Motorlu otomobiller ve esas olarak motorlu taşıtların taşınması için tasarlanmış diğer motorlu taşıtlar	0	4.201	276.295	57.828	103.332	351.001	916.649	545.631	883.673
2	1507.10	Ham soya fasulyesi yağı (zamkı alınmış olsun olmasın)	112.503	152.946	148.695	807.939	574.148	538.232	334.340	451.378	295.816
3	0713.40	Kurutulmuş, kabukları çıkarılmış mercimek (kabukları alınmış veya bölünmüş olsun olmasın)	9.367	16.591	109.149	70.548	94.562	182.429	272.184	537.143	557.945
4	1001.19	Durum buğdayı (ekimlik tohumlar hariç)	0	0	73.214	362.499	505.250	738.893	37.923	30.846	606.872
5	7208.36	Genişliği >= 600 mm olan, rulo halinde, demir veya alaşımsız çelikten yassı haddelenmiş ürünler	0	23.234	59.777	604	24.240	65.105	134.018	135.202	153.061

Birim Değeri: Bin ABD Doları (\$) (Trade Map)

CEZAYİR HAKKINDA GENEL BİLGİ

Türkiye'nin Cezayir'e İhracatı

	Ürün GTİP No	Ürün Açıklama	Türkiye'nin Cezayir'e İhracatı			Cezayir'in Dünya'dan İthalatı			Türkiye'nin Dünya'ya İhracatı		
			2021	2022	2023	2021	2022	2023	2021	2022	2023
6	0713.20	Kurutulmuş, kabuklu nohut "garbanzos" (kabukları alınmış veya bölünmüş olsun olmasın)	11.428	11.706	51.963	66.493	96.703	88.499	202.257	191.365	294.166
7	7321.11	Evde kullanıma yönelik pişirme, kızartma, ızgara ve pişirme aletleri ve tabak ısıtıcıları.	47.694	54.550	42.397	80.768	69.739	51.347	503.286	490.082	448.538
8	2601.11	Aglomere edilmemiş demir cevherleri ve konsantreleri (kavrulmuş demir piritler hariç)	39.359	52.095	29.974	343.793	275.774	39.581	390.952	262.190	202.667
9	2102.10	Aktif mayalar	23.173	20.144	28.277	45.308	42.522	52.039	208.138	231.023	240.243
10	2710.19	Biyodizel içermeyen petrol veya bitümlü minerallerden orta yağlar ve müstahzarlar	12.017	33.805	24.966	110.703	135.942	107.336	4.663.634	9.822.336	11.990.827

Birim Değeri: Bin ABD Doları (\$) (Trade Map)

CEZAYİR HAKKINDA GENEL BİLGİ

Türkiye'nin Cezayir'den İthalatı

	Ürün GTİP No	Ürün Açıklama	Türkiye'nin Cezayir'den İthalatı			Cezayir'in Dünya'ya İhracatı			Türkiye'nin Dünya'dan İthalatı		
			2021	2022	2023	2021	2022	2023	2021	2022	2023
	Toplam	Tüm Ürünler	1.194.880	1.367.257	1.452.412	39.115.792	66.228.257	56.818.269	271.422.758	363.710.987	361.764.556
1	2711.19	Gaz halindeki hidrokarbonlar, sıvılaştırılmış, başka yerde sınıflandırılmamış (doğal gaz, propan, bütan, etilen, propilen hariç).	784.897	1.016.960	948.800	817.971	1.083.953	1.013.782	1.903.369	2.312.112	2.087.153
2	7207.11	Ağırlıkça < %0,25 karbon içeren demir veya alaşımsız çelikten yarı mamul ürünler	276.667	72.402	302.249	359.023	152.690	332.070	1.611.849	1.513.974	1.690.384
3	2711.12	Propan, sıvılaştırılmış	24.027	57.055	67.989	1.699.645	2.028.677	1.597.602	107.078	122.882	125.107
4	2814.10	Susuz amonyak	38.655	83.947	39.890	766.078	1.408.980	433.345	452.986	867.690	429.837
5	2510.10	Doğal kalsiyum fosfatlar ve doğal alüminyum kalsiyum fosfatlar, doğal ve fosfatlı	0	5.568	17.487	63.050	66.170	74.037	6.495	16.208	81.051

Birim Değeri: Bin ABD Doları (\$) (Trade Map)

CEZAYİR HAKKINDA GENEL BİLGİ

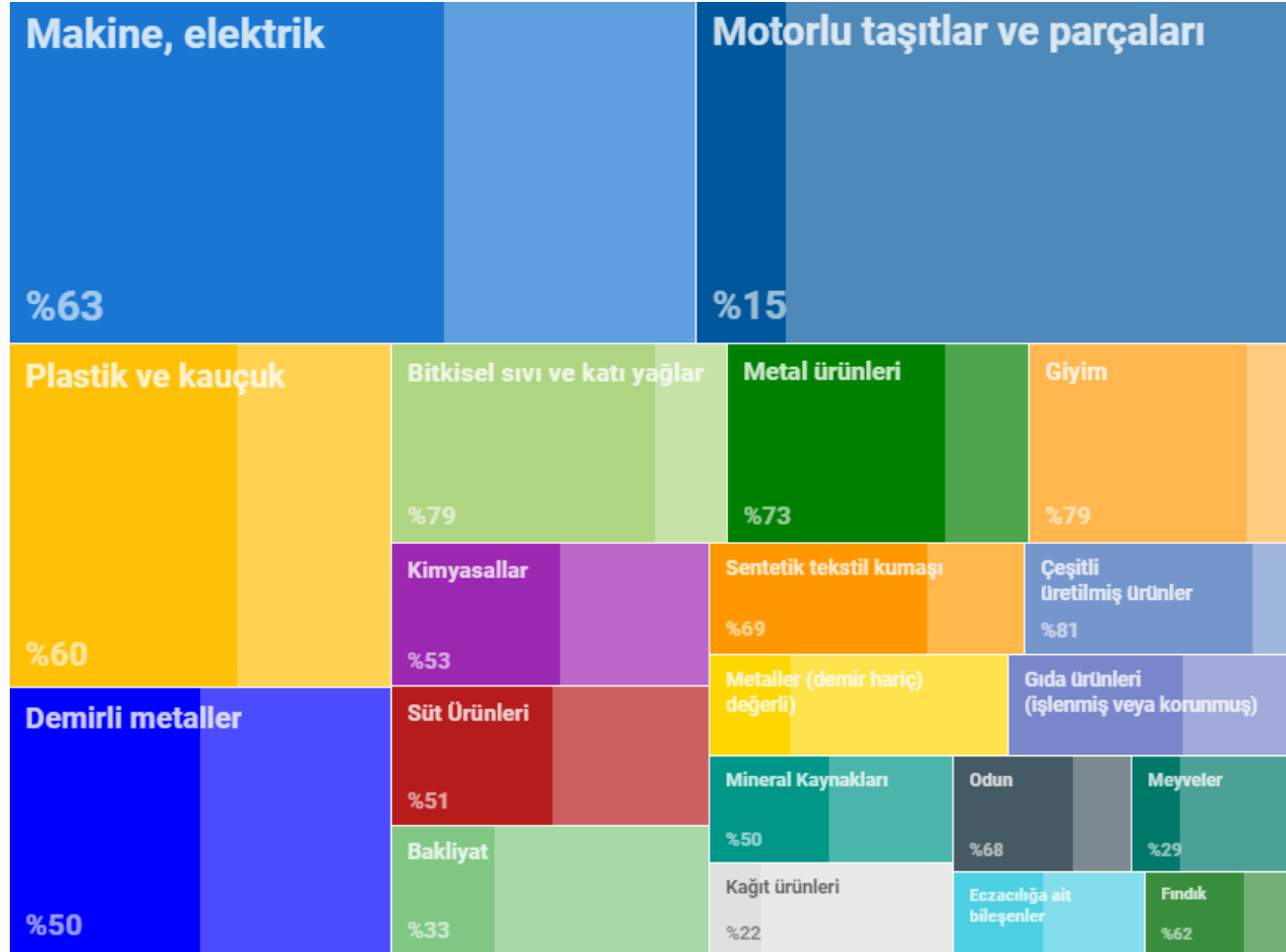
Türkiye'nin Cezayir'den İthalatı

	Ürün GTİP No	Ürün Açıklama	Türkiye'nin Cezayir'den İthalatı			Cezayir'in Dünya'ya İhracatı			Türkiye'nin Dünya'dan İthalatı		
			2021	2022	2023	2021	2022	2023	2021	2022	2023
6	1701.99	Kamış veya pancar şekeri ve kimyasal olarak saf sakaroz (katı halde) (kamış ve pancar şekeri içerenler hariç)	15.055	4.768	11.583	272.605	153.686	122.261	43.766	445.486	247.695
7	7207.20	Ağırlıkça >= %0,25 karbon içeren demir veya alaşımsız çelikten yarı mamul ürünler	0	0	10.797	3.450	18.181	96.345	145.868	154.836	96.900
8	2710.19	Biyodizel içermeyen petrol veya bitümlü minerallerden orta yağlar ve müstahzarlar	17	37.558	8.095	2.602.735	3.424.828	2.905.513	9.608.343	18.303.764	19.847.814
9	7224.90	Paslanmaz dışındaki alaşımlı çelikten yarı mamul ürünler	0	39.698	6.463		39.698	9.594	131.793	120.435	60.748
10	7403.29	İşlenmemiş bakır alaşımları (bakır-çinko bazlı alaşımlar "pirinç", bakır-kalay bazlı alaşımlar "bronz" hariç)	78	300	4.384	226	4.260	6.335	112.035	83.260	35.637

Birim Değeri: Bin ABD Doları (\$) (Trade Map)

CEZAYİR HAKKINDA GENEL BİLGİ

Türkiye'nin Cezayir'e İhracat Potansiyeline Göre Sektörler



İHRACAT POTANSİYELİ GERÇEKLEŞEN POTANSİYEL (% OLARAK)

İhracat potansiyel haritası incelendiğinde ilk 3 sektörü;

- Giyim
- Sıvı ve katı yağlar
- Metal ürünler

oluşturmaktadır.

Anlaşmalar ve Vergiler

- Cezayir'in, 10 haneli HS Kodlarına göre ithalatta uyguladığı gümrük vergisi oranlarına Cezayir Gümrük İdaresi'nin tarife sorgulama uygulamasından ulaşılabilir. (https://douane.gov.dz/spip.php?page=tarif_douanier)
- Cezayir ile ülkemiz arasında "Ticaret Anlaşması" (1979), "Ekonomik, Bilimsel ve Teknik İşbirliği Anlaşması" (1983), "Çifte Vergilendirmeyi Önleme Anlaşması" (1994), "KEK 11. Dönem Protokolü" (2021) yürürlükte.

Standartlar

- Ülkenin standart ve teknik düzenleme uygulamaları Cezayir Standardizasyon Enstitüsü (IANOR) tarafından yapılmaktadır. Standartlar ile ilgili ayrıntılı bilgiye kurumun web sayfasından www.ianor.dz ulaşılabilir.

Paketleme ve Etiketleme

- Cezayir'de ürünün ambalajı üzerinde ithalatçı firma adı, malın özellikleri, üretim tarihi, son kullanma tarihi vb. bilgilerin Arapça olarak yer alması gerekmektedir.
- Ülkede doğrudan insan tüketimine yönelik ürünlerde barkod ve GTIN (Global Ticari Ürün Numarası) zorunluluğu bulunmaktadır.
- Barkodda yer alması gereken gıda ve gıda dışı ürünlerde yer alması gereken bilgilere <https://ticaret.gov.tr/data/5ebe8b5d13b876cbbc3653d0/Cezayir%20Pazar%20Bilgisi%202024.pdf> adresinden ulaşılabilir. Mevzuatın aslı için <https://www.commerce.gov.dz/media/reglementation/source/conf-prod-alimentaires/reglementationspecifiques/specification-technique/fr/arrt16-02-2021fr.pdf> adresi ziyaret edilebilir.

Pazara Giriş Yolu

Cezayir’de, ülkenin ulusal ekonomisi için stratejik önemde olan sektörler hariç olmak üzere tamamı yabancı sermayeli şirket kurmak mümkündür.

Pazara girişte, ülkede düzenlenen uluslararası nitelikteki fuarlar önemli bir yere sahiptir. Bununla beraber pazar araştırmasını yerinde yapmak ve alıcılarla yüz yüze ilişkiler kurmak fayda sağlayacaktır.

Reklam ve promosyon faaliyetleri de satışların geliştirilmesinde tercih edilebilecek etkili yollardan biridir.



İş Kültürü

Cezayir iş hayatında yüz yüze ve yakın ilişkiler tercih edilir. Hediyeleşme hoş karşılanır.

İş görüşmelerinde modern kıyafetler tercih edilmektedir. Ülkede hem Arapça hem de Fransızca yaygın olarak kullanılmaktadır.

İş süreçlerinin daha çok sözlü olarak yürütüldüğü ve işleyişin yavaş olduğu bilinmektedir.

Ülkede hafta sonu tatili Cuma ve Cumartesi'dir.



CEZAYİR HAKKINDA GENEL BİLGİ

Ticaret Müşavirlikleri ve Ataşelikler

CEZAYİR

Murat ERSOY

Ticaret Müşaviri

Mehmet Emin YİĞİTBAŞI

Ticaret Müşavir Yardımcısı

Ambassade de Turquie Bureau du Conseiller
Commercial

5, Rue F Les Cretes, Hydra ALGER / ALGERIE

Tel : 00 213 23 48 59 86

IP Tel : 0 312 204 80 55

E-Mail : cezayir@ticaret.gov.tr

KEP Adresi : tb.cezayirticaretmusavirligi@hs03.kep.tr

FUARLAR

FUAR ADI	BAŞLANGIÇ TARİHİ	BİTİŞ TARİHİ	KONUSU	ŞEHİR
EQUIPAUTO ALGERIA 2024	26.02.2024	29.02.2024	Otomotiv ve Otomotiv Yan Sanayi	CEZAYİR
DJAZAGRO 2024- ULUSLARARASI AMBALAJ, GIDA, GIDA TEKNOLOJİLERİ, FIRINCILIK, TARIM FUARI	22.04.2024	25.04.2024	Gıda, Gıda Teknolojileri, Ambalaj, Tarım	CEZAYİR
BATIMATEC 2024	5.05.2024	9.05.2024	YAPI/ İNŞAAT ÜRÜNLERİ VE TEKNOLOJİLERİ	CEZAYİR
SIPSA-FILAHA AND AGRO FOOD 2024	20.05.2024	23.05.2024	Tarım, Tavukçuluk, Hayvancılık ve Tarım Endüstrileri	CEZAYİR
SIEE POLLUTEC 2024	10.06.2024	13.06.2024	SU EKİPMANLARI VE TEKNOLOJİLERİ	CEZAYİR
TEXSTYLE EXPO 2024	10.06.2024	12.06.2024	Tekstil, Konfeksiyon, Hazır Giyim, Deri ve Teknolojileri	CEZAYİR






T.C. Ticaret Bakanlığı tarafından 2024 yılında destek kapsamına alınmış olan fuar listesinin tamamına ulaşmak için [tıklayınız.](#)

FUARLAR

FUAR ADI	BAŞLANGIÇ TARİHİ	BİTİŞ TARİHİ	KONUSU	ŞEHİR
FIA 2024-CEZAYİR GENEL TİCARET FUARI	24.06.2024	29.06.2024	GENEL TİCARET	CEZAYİR
HORECA 2024	1.10.2024	4.10.2024	Otel, Aşçılık ve Hizmet Sektörü Ekipmanları	CEZAYİR
ALGER TEXTILE 2024	6.10.2024	8.10.2024	Tekstil, Konfeksiyon, Hazır Giyim, Deri ve Teknolojileri	CEZAYİR
SIVECC 2024	18.11.2024	21.11.2024	İklimlendirme	CEZAYİR
ADEX INTERNATIONAL DENTAL EXPO VE HEALTH CARE EXPO & CONFERENCES	5.12.2024	7.12.2024	Uluslararası Diş Sağlığı Fuarı	CEZAYİR

T.C. Ticaret Bakanlığı tarafından 2024 yılında destek kapsamına alınmış olan fuar listesinin tamamına ulaşmak için [tıklayınız.](#)

FAYDALI LİNKLER

Site Adı	Site Linki
 <p>TÜRKİYE CUMHURİYETİ TİCARET BAKANLIĞI</p>	https://ticaret.gov.tr/
 <p>ITC</p>	https://www.trademap.org/
 <p>KOLAY DESTEK</p>	https://kolaydestek.gov.tr/
 <p>THE WORLD BANK IBRD • IDA</p>	https://www.doingbusiness.org/
 <p>KOLAY İHRACAT PLATFORMU</p>	https://www.kolayihracat.gov.tr/

DOĐU ANADOLU İHRACATÇILAR BİRLİĐİ İHRACAT BİLGİ MERKEZİ

Daha fazla bilgi için:

WEB SİTESİ: <https://www.daib.org.tr/>

SOSYAL MEDYA: [ihracatdaib](#)



MOBİL UYGULAMA:





**TEMMUZ
2024**